

# PRINTVEJLEDNING

Du kan printe fra følgende enheder



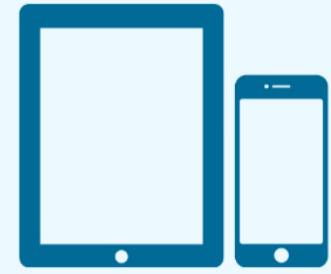
## PRINT FRA EN PUBLIKUMS-PC

1. Åbn dit dokument og vælg "Udskriv"
2. Fortsæt ved at bekræfte udskriftsdialogen
3. Tilpas dine udskriftsindstillinger i Princh vinduet der dukker op
4. Betal med en af de tilgængelige betalingsmuligheder



## PRINT FRA EN BÆRBAR PC



1. Åbn en browser og gå til [print.princh.com](http://print.princh.com)
2. Indtast printer ID og upload dine dokumenter
3. Tilpas dine udskriftsindstillinger
4. Betal med en af de tilgængelige betalingsmuligheder



## PRINT FRA EN MOBIL ELLER TABLET

1. Installer Princh-appen til iOS/Android, eller udskriv uden appen
2. Åbn dokument og del det med Princh appen \*
3. Vælg printerens ved at scanne QR-koden og tilpas dine udskriftsindstillinger
4. Betal med en af de tilgængelige betalingsmuligheder

\* Hvis du ikke kan eller ønsker at installere mobilappen, skal du blot scanne QR-koden nedenfor med din enheds kamera og følge instruktionerne på skærmen.

PAPIRFORMAT	FARVE	PRIS	PRINTER ID
	Sort/Hvid	1,00 kr	 <b>101463</b>
	Farve	3,00 kr	
	Sort/Hvid	3,00 kr	
	Farve	6,00 kr	

